

CORONAVIRUS (COVID-19)

CHIFFRES CLÉS APPROVISIONNEMENT EN MÉDICAMENTS CRITIQUES

SEMAINE DU 1^{ER} JUIN 2020 (S23) – MÉTROPOLE

MIDAZOLAM



Dotation de la semaine :
1 731 011 mg dont environ 53% pour la partie
« réanimation » de la dotation



91% des établissements de santé,
ayant déclaré des stocks, ont plus de 14 jours de
stocks. **44%** des PUI n'ont pas complété maPUI.fr
pour ce produit



Stocks en PUI déclarés sur la plateforme « maPUI.fr
» : **38 570 682 mg** (soit 16 semaines
de consommation habituelle)



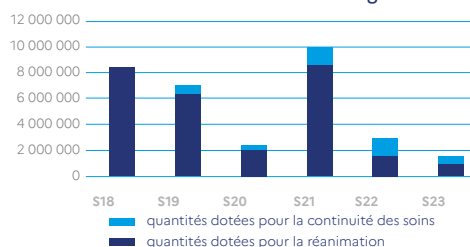
Quantités mobilisables pour les dotations à venir
4 199 000 mg (soit 1,8 semaines de
consommation habituelle)

REPÈRE :

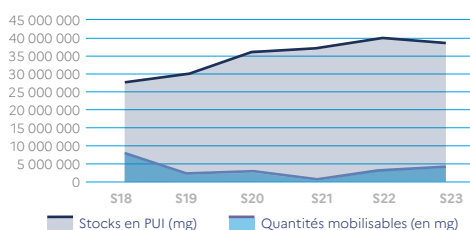
Consommation hebdomadaire
moyenne en métropole en 2019

2 343 504 mg

Dotations de midazolam en mg



Évolution des quantités mobilisables dans le cadre
de la régulation et des stocks en PUI en midazolam



PROPOFOL



Dotation de la semaine :
24 861 588 dont environ 60% pour la partie
« réanimation » de la dotation



78% des établissements de santé,
ayant déclaré des stocks, ont plus de 14 jours de
stocks. **28%** des PUI n'ont pas complété maPUI.fr
pour ce produit



Stocks en PUI déclarés sur la plateforme « maPUI.fr
» : **526 527 800 mg** (soit 7 semaines
de consommation habituelle)



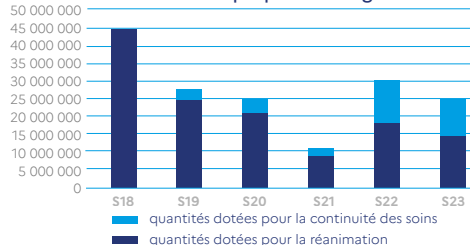
Quantités mobilisables pour les dotations à venir
116 595 000 mg (soit 1,5 semaines de
consommation habituelle)

REPÈRE :

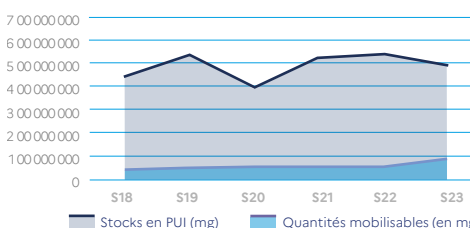
Consommation hebdomadaire
moyenne en métropole en 2019

77 589 108 mg

Dotations de propofol en mg



Évolution des quantités mobilisables dans le cadre
de la régulation et des stocks en PUI en propofol



CURARES



Dotation de la semaine :

1 340 951 mg dont environ 71% pour la partie « réanimation » de la dotation



92% des établissements de santé, ayant déclaré des stocks, ont plus de 14 jours de stocks. **24%** des PUI n'ont pas complété maPUI.fr pour ce produit



Stocks en PUI déclarés sur la plateforme « maPUI.fr » : **87 954 745 mg** (soit 23 semaines de consommation habituelle)

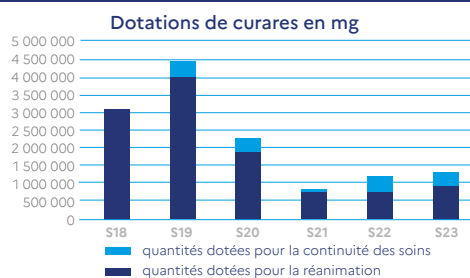


Quantités mobilisables pour les dotations à venir **3 440 750 mg** (soit 0,9 semaines de consommation habituelle)

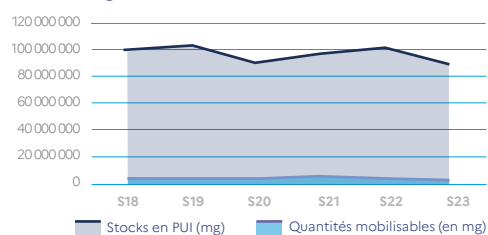
REPÈRE :

Consommation hebdomadaire moyenne en métropole en 2019

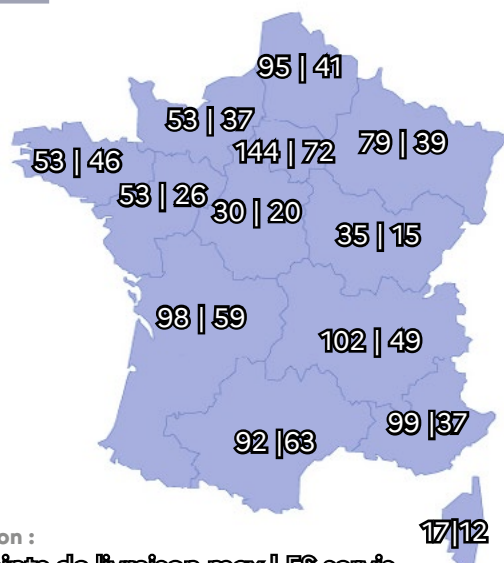
3 761 393 mg



Évolution des quantités mobilisables dans le cadre de la régulation et des stocks en PUI en curares



LIVRAISONS (total en Métropole : 950 | 516)



Pour chaque région :

Le nombre de **Points de livraison max | ES servis**

FRANCE MÉTROPOLITAINE :

Un objectif d'augmentation du nombre de points de livraison est communiqué à chaque ARS, **chaque semaine** : cette semaine, ce nombre est de **950 points de livraison** au maximum en Métropole.

Après consultation des ARS, **516 établissements de santé** seront livrés cette semaine (soit **504 points de livraison**, plusieurs ES pouvant choisir d'être livrés au même point de livraison : exemple de certains GHT).



Un sourcing de matières premières d'importance majeure dans la prise en charge de patients graves a été possible avec un achat par l'Ageps qui a sécurisé ainsi un stock dans l'Établissement pharmaceutique de l'AP-HP.

Une démarche est en cours dans l'objectif d'étudier la faisabilité d'un développement en urgence de médicaments sous forme de préparations hospitalières par un maillage de PUI de CHU ou via des façonniers en sous-traitance.