

CORONAVIRUS (COVID-19)

CHIFFRES CLÉS APPROVISIONNEMENT EN MÉDICAMENTS CRITIQUES

SEMAINE DU 8 JUIN 2020 (S24) – MÉTROPOLE

MIDAZOLAM



Dotation de la semaine :
2 707 341 mg dont environ 37% pour la
partie « réanimation » de la dotation



93% des établissements de santé,
ayant déclaré des stocks, ont plus de 14 jours de
stocks. **41%** des PUI n'ont pas complété maPUI.fr
pour ce produit



Stocks en PUI déclarés sur la plateforme « maPUI.fr » :
42 433 337 mg (soit 18 semaines
de consommation habituelle)



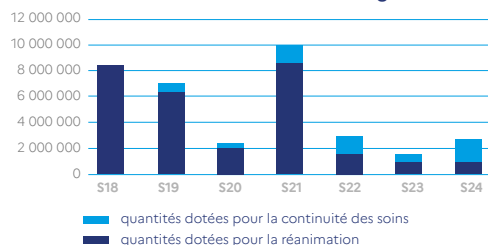
Quantités mobilisables pour les dotations à venir
3 283 825 mg (soit 1,4 semaines de
consommation habituelle)

REPÈRE :

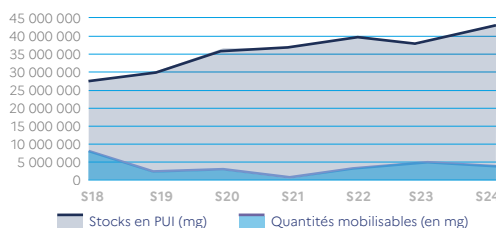
Consommation hebdomadaire
moyenne en métropole en 2019

2 343 504 mg

Dotations de midazolam en mg



Évolution des quantités mobilisables dans le cadre
de la régulation et des stocks en PUI en midazolam



PROPOFOL



Dotation de la semaine :
75 517 587 mg dont environ 15% pour la
partie « réanimation » de la dotation



78% des établissements de santé,
ayant déclaré des stocks, ont plus de 14 jours de
stocks. **23%** des PUI n'ont pas complété maPUI.fr
pour ce produit



Stocks en PUI déclarés sur la plateforme « maPUI.fr » :
610 537 500 mg (soit 8 semaines
de consommation habituelle)



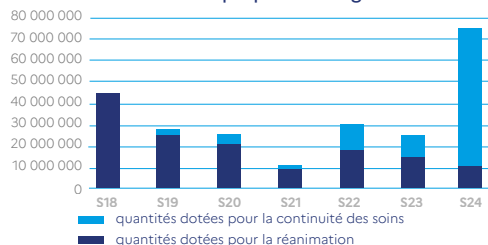
Quantités mobilisables pour les dotations à venir
165 998 500 mg (soit 2,1 semaines de
consommation habituelle)

REPÈRE :

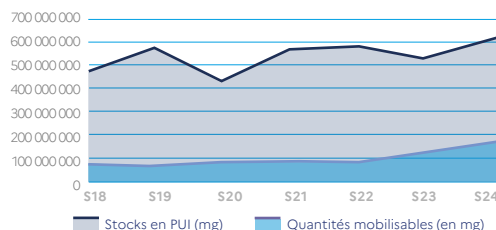
Consommation hebdomadaire
moyenne en métropole en 2019

77 589 108 mg

Dotations de propofol en mg



Évolution des quantités mobilisables dans le cadre
de la régulation et des stocks en PUI en propofol



CURARES



Dotation de la semaine :
2 047 112 mg dont environ 20% pour la partie « réanimation » de la dotation



94% des établissements de santé, ayant déclaré des stocks, ont plus de 14 jours de stocks. **20%** des PUI n'ont pas complété maPUI.fr pour ce produit



Stocks en PUI déclarés sur la plateforme « maPUI.fr » :
95 286 950 mg (soit 25 semaines de consommation habituelle)

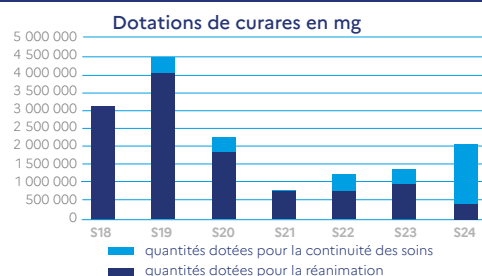


Quantités mobilisables pour les dotations à venir
4 199 975 mg (soit 1,1 semaines de consommation habituelle)

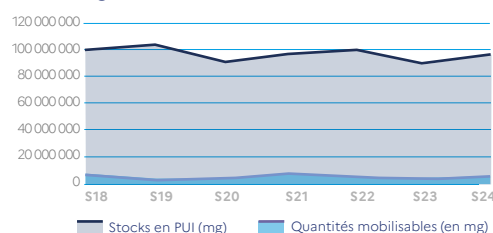
REPÈRE :

Consommation hebdomadaire moyenne en métropole en 2019

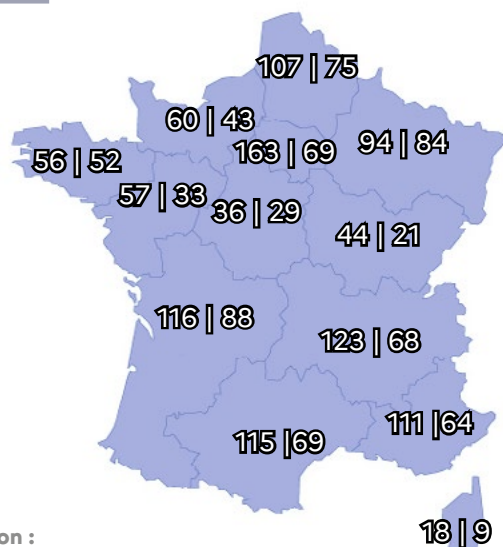
3 761 393 mg



Évolution des quantités mobilisables dans le cadre de la régulation et des stocks en PUI en curares



LIVRAISONS (total en Métropole : 1 100 | 704)



Pour chaque région :
Le nombre de **Points de livraison max | ES servis**

FRANCE MÉTROPOLITAINE :

Un objectif d'augmentation du nombre de points de livraison est communiqué à chaque ARS, **chaque semaine** : cette semaine, ce nombre est de **1 100 points de livraison** au maximum en Métropole.

Après consultation des ARS, **704 établissements de santé** seront livrés cette semaine (soit **693 points de livraison**, plusieurs ES pouvant choisir d'être livrés au même point de livraison : exemple de certains GHT).



Les données de stocks renseignées sur la plateforme maPUI.fr par les établissements sont un élément essentiel de la régulation nationale de l'approvisionnement des 5 molécules prioritaires pris en compte lors du calcul de la dotation hebdomadaire allouée.

Les dernières évolutions permettent l'affichage d'un code couleur signalant l'antériorité de la dernière saisie et, lors d'une saisie manuelle, donnent la possibilité à l'établissement de réactualiser la date de saisie d'un stock tout en conservant les quantités enregistrées.

Chaque semaine les établissements de santé peuvent consulter l'ordre de livraison mis en ligne sur maPUI.fr qui précise pour chaque DCI la quantité totale en mg, le nombre d'UCD correspondantes et le laboratoire.