

## CORONAVIRUS (COVID-19)

# CHIFFRES CLÉS APPROVISIONNEMENT EN MÉDICAMENTS CRITIQUES

**SEMAINE DU 15 JUIN 2020 (S25) – MÉTROPOLE**

### MIDAZOLAM



Dotation de la semaine :  
**2 538 016 mg** dont environ 23% pour la  
partie « réanimation » de la dotation



**95%** des établissements de santé,  
ayant déclaré des stocks, ont plus de 14 jours de  
stocks. **38%** des PUI n'ont pas complété maPUI.fr  
pour ce produit



Stocks en PUI déclarés sur la plateforme « maPUI.fr » :  
**44 003 982 mg** (soit 19 semaines  
de consommation habituelle)



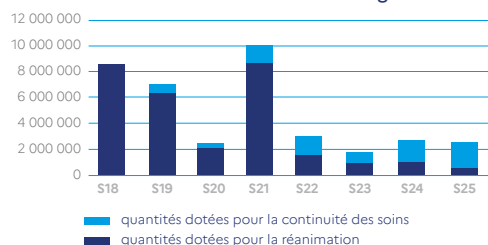
Quantités mobilisables pour les dotations à venir  
**8 713 625 mg** (soit 3,7 semaines de  
consommation habituelle)

#### REPÈRE :

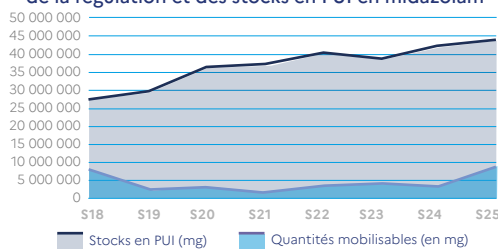
Consommation hebdomadaire  
moyenne en métropole en 2019

**2 343 504 mg**

Dotations de midazolam en mg



Évolution des quantités mobilisables dans le cadre  
de la régulation et des stocks en PUI en midazolam



### PROPOFOL



Dotation de la semaine :  
**110 814 976 mg** dont environ 8% pour la  
partie « réanimation » de la dotation



**78%** des établissements de santé,  
ayant déclaré des stocks, ont plus de 14 jours de  
stocks. **20%** des PUI n'ont pas complété maPUI.fr  
pour ce produit



Stocks en PUI déclarés sur la plateforme « maPUI.fr » :  
**540 916 100 mg** (soit 7 semaines  
de consommation habituelle)



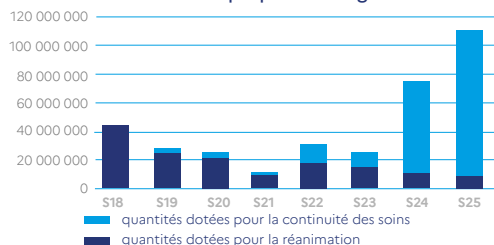
Quantités mobilisables pour les dotations à venir  
**168 831 500 mg** (soit 2,2 semaines de  
consommation habituelle)

#### REPÈRE :

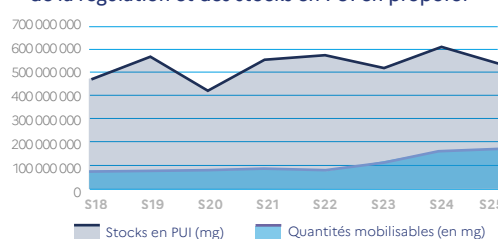
Consommation hebdomadaire  
moyenne en métropole en 2019

**77 589 108 mg**

Dotations de propofol en mg



Évolution des quantités mobilisables dans le cadre  
de la régulation et des stocks en PUI en propofol



## CURARES



Dotation de la semaine :  
**2 435 124 mg** dont environ 12% pour la partie « réanimation » de la dotation



**94%** des établissements de santé, ayant déclaré des stocks, ont plus de 14 jours de stocks. **17%** des PUI n'ont pas complété maPUI.fr pour ce produit



Stocks en PUI déclarés sur la plateforme « maPUI.fr » :  
**96 089 165 mg** (soit 26 semaines de consommation habituelle)

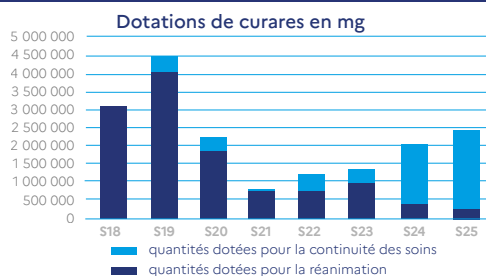


Quantités mobilisables pour les dotations à venir  
**6 911 725 mg** (soit 1,8 semaines de consommation habituelle)

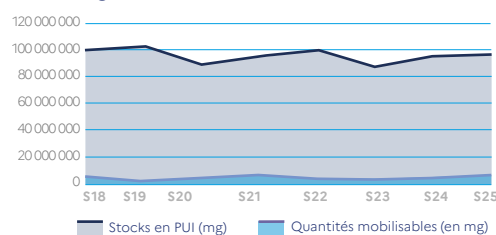
## REPÈRE :

Consommation hebdomadaire moyenne en métropole en 2019

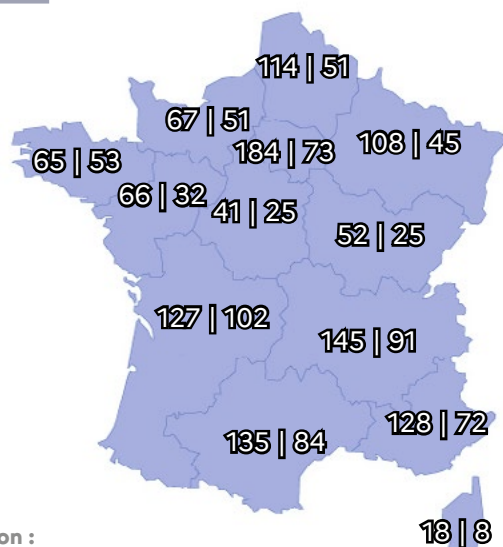
**3 761 393 mg**



## Évolution des quantités mobilisables dans le cadre de la régulation et des stocks en PUI en curares



## LIVRAISONS (total en Métropole : 1 250 | 712)



Pour chaque région :  
Le nombre de **Points de livraison max** | **ES servis**

## FRANCE MÉTROPOLITAINE :

Un objectif d'augmentation du nombre de points de livraison est communiqué à chaque ARS, **chaque semaine** : cette semaine, ce nombre est de **1 250 points de livraison** au maximum en Métropole.

Après consultation des ARS, **712 établissements de santé** seront livrés cette semaine (soit **702 points de livraison**, plusieurs ES pouvant choisir d'être livrés au même point de livraison : exemple de certains GHT).



Avant la mise en place de la régulation nationale, environ 250 demandes urgentes de dépannage concernant ces 5 médicaments avaient été remontées, au cours du mois d'avril, par les ARS au centre de crise sanitaire.

Après la mise en place de la régulation nationale, le 27 avril dernier, les demandes de ce type ont cessé.

On note également un net recul des dépannages intra-régionaux. À titre d'exemple, le nombre de ces dépannages intra-régionaux ont été divisés par 10, en Ile-de-France, entre début avril et la mise en place de la régulation nationale.