

CORONAVIRUS (COVID-19)

CHIFFRES CLÉS APPROVISIONNEMENT EN MÉDICAMENTS CRITIQUES

SEMAINE DU 22 JUIN 2020 (S26) – MÉTROPOLE

MIDAZOLAM



Dotation de la semaine :
11 789 693 mg dont environ 31% pour la
partie « réanimation » de la dotation



97% des établissements de santé,
ayant déclaré des stocks, ont plus de 14 jours de
stocks. **38%** des PUI n'ont pas complété maPUI.fr
pour ce produit



Stocks en PUI déclarés sur la plateforme « maPUI.fr » :
43 542 374 mg (soit 19 semaines
de consommation habituelle)



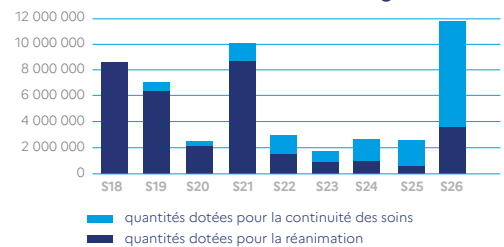
Quantités mobilisables pour les dotations à venir
11 120 525 mg (soit 4,7 semaines de
consommation habituelle)

REPÈRE :

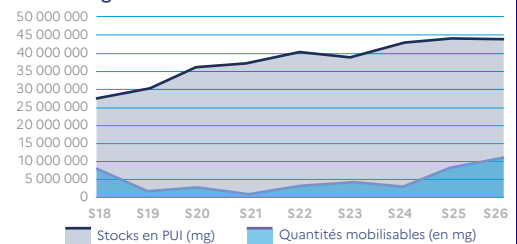
Consommation hebdomadaire
moyenne en métropole en 2019

2 343 504 mg

Dotations de midazolam en mg



Évolution des quantités mobilisables dans le cadre
de la régulation et des stocks en PUI en midazolam



PROPOFOL



Dotation de la semaine :
147 438 076 mg dont environ 32% pour la
partie « réanimation » de la dotation



80% des établissements de santé,
ayant déclaré des stocks, ont plus de 14 jours de
stocks. **20%** des PUI n'ont pas complété maPUI.fr
pour ce produit



Stocks en PUI déclarés sur la plateforme « maPUI.fr » :
556 400 500 mg (soit 7 semaines
de consommation habituelle)



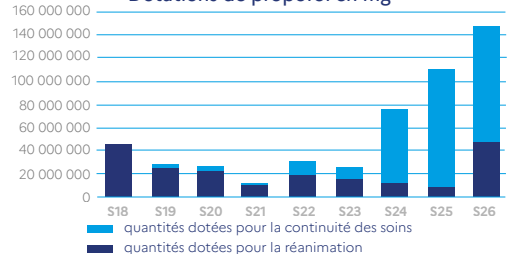
Quantités mobilisables pour les dotations à venir
150 980 500 mg (soit 1,9 semaines de
consommation habituelle)

REPÈRE :

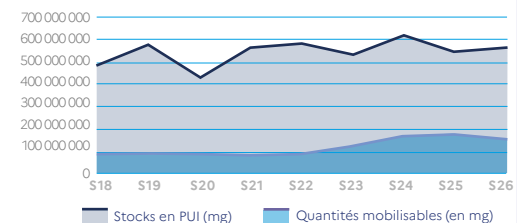
Consommation hebdomadaire
moyenne en métropole en 2019

77 589 108 mg

Dotations de propofol en mg



Évolution des quantités mobilisables dans le cadre
de la régulation et des stocks en PUI en propofol



CURARES



Dotation de la semaine :
4 750 462 mg dont environ 4% pour la partie « réanimation » de la dotation



95% des établissements de santé, ayant déclaré des stocks, ont plus de 14 jours de stocks. **18%** des PUI n'ont pas complété maPUI.fr pour ce produit



Stocks en PUI déclarés sur la plateforme « maPUI.fr » :
92 980 385 mg (soit 25 semaines de consommation habituelle)

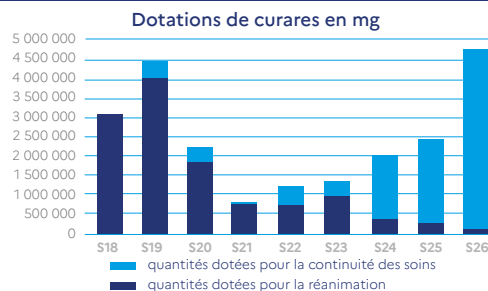


Quantités mobilisables pour les dotations à venir
5 951 400 mg (soit 1,6 semaines de consommation habituelle)

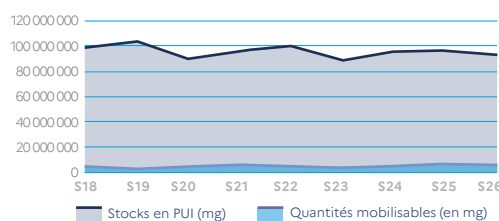
REPÈRE :

Consommation hebdomadaire moyenne en métropole en 2019

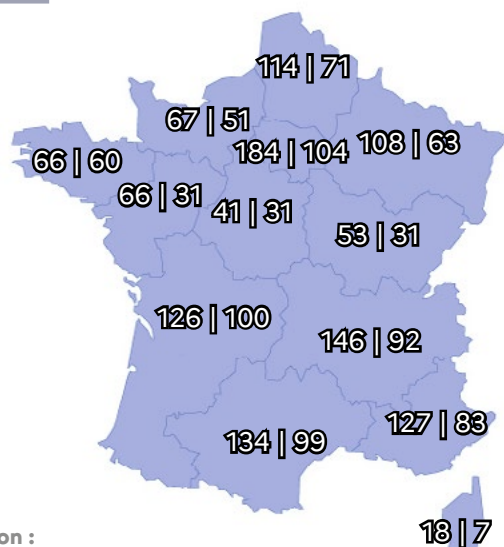
3 761 393 mg



Évolution des quantités mobilisables dans le cadre de la régulation et des stocks en PUI en curares



LIVRAISONS (total en Métropole : 1 250 | 823)



Pour chaque région :
Le nombre de **Points de livraison max** | **ES servis**

FRANCE MÉTROPOLITAINE :

Un objectif d'augmentation du nombre de points de livraison est communiqué à chaque ARS, **chaque semaine** : cette semaine, ce nombre est de **1 250 points de livraison** au maximum en Métropole.

Après consultation des ARS, **823 établissements de santé** seront livrés cette semaine (soit **780 points de livraison**, plusieurs ES pouvant choisir d'être livrés au même point de livraison : exemple de certains GHT).



A compter de cette semaine, les dotations attribuées aux établissements de santé prennent en compte, s'agissant du midazolam et du propofol, le type de dosages consommé habituellement.

Par exemple, pour un établissement tourné vers les soins palliatifs et utilisant en 2019 dans 90% des cas des faibles dosages et 10% dans des cas des dosages forts de midazolam, le calcul de la pré-dotation prendra en compte cette antériorité pour compléter les stocks visibles sur la plateforme « maPUI.fr ».