

CORONAVIRUS (COVID-19)

CHIFFRES CLÉS APPROVISIONNEMENT EN MÉDICAMENTS CRITIQUES



FICHE OUTRE-MER

Spécificités des dotations en Outre-Mer

Pendant la régulation nationale (période du 27 avril au 31 juillet 2020), la procédure a été adaptée pour les territoires ultra-marins, afin que les quantités de médicaments livrées puissent couvrir les besoins sur une durée plus importante qu'en métropole, afin de tenir compte des délais d'approvisionnement plus longs.

Les pré-dotations, soumises à la validation des ARS ou des autorités sanitaires locales, ont ainsi été calculées sur la base des besoins estimés pour 4 semaines, en plus des stocks déjà existants dans les PUI de ces territoires.

L'estimation de ces besoins a été volontairement maximisante, car le calcul est réalisé sur la base :

- de l'évolution du nombre de patients COVID (avec un schéma posologique prenant en compte des facteurs de correction pour le poids moyen des patients de certains territoires)
- des capacités maximales en service de réanimation,
- ainsi que des consommations usuelles en médicaments critiques en 2019.

Les différentes données nécessaires à ces calculs ont été collectées grâce à une enquête déclarative menée par l'ANSM auprès de l'ensemble des ARS ou des autorités sanitaires locales.

La méthodologie de détermination des dotations est ainsi différente de celle utilisée pour la métropole où les dotations visent à compléter les stocks existants (via la plateforme « maPUI.fr ») pour les besoins des patients pris en charge effectivement par les établissements de santé.

A noter, certaines autorités sanitaires locales ont fait le choix d'annuler les dotations prévues, estimant que les premières dotations avaient été largement suffisantes pour les besoins de leurs territoires (exemple de Saint-Pierre-et-Miquelon) ou que les capacités maximales de stockage en médicaments avaient été atteintes (exemple de Mayotte).

MIDAZOLAM

REPÈRE :

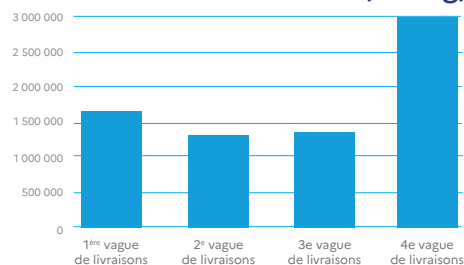
Consommation hebdomadaire
moyenne en outre-mer en 2019

76 656 mg

Dotations pendant la régulation nationale :

7 278 750 mg

Dotations de midazolam (en mg)



PROPOFOL

REPÈRE :

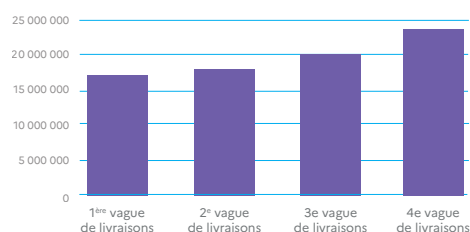
Consommation hebdomadaire
moyenne en outre-mer en 2019

2 023 396 mg

Dotations pendant la régulation nationale :

79 245 000 mg

Dotations en propofol (en mg)



CURARES



REPÈRE :

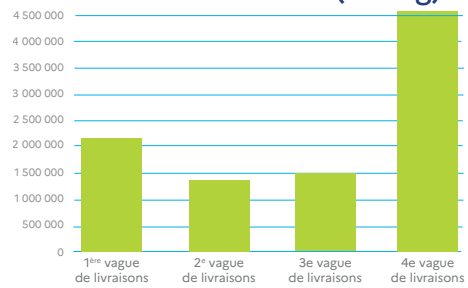
Consommation hebdomadaire
moyenne en outre-mer en 2019

182 650 mg

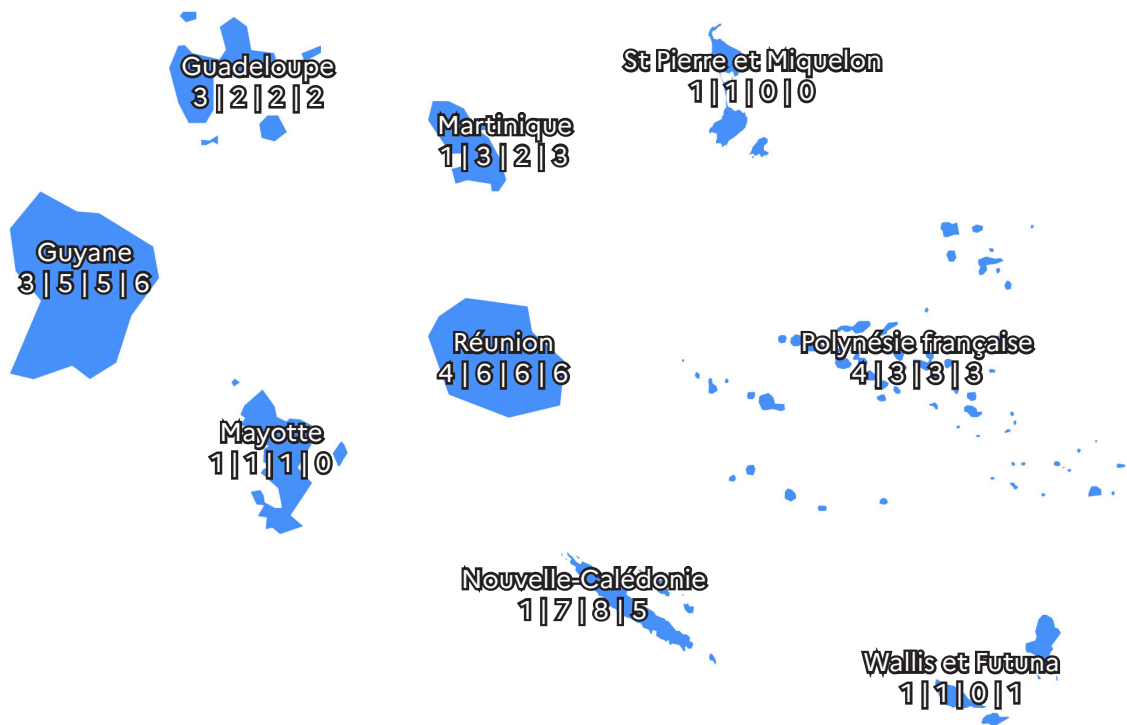
Dotations pendant la régulation nationale :

9 634 600 mg

Dotations en curares (en mg)



LIVRAISONS (total en Outre-mer : 19 | 29 | 27 | 26)



Pour chaque territoire :

Le nombre de points de livraison lors des vagues de livraisons successives pour :

1^{ère} vague | pour la 2^{ème} vague | pour la 3^{ème} vague | pour la 4^{ème} vague